



Описание

Полный ассортимент систем автоматизации раздвижных дверей с максимальной массой створки 150 кг. Созданный на базе микропроцессорной технологии и оснащённый дисплеем для программирования блок управления делает возможным выполнение всех основных функций в автоматическом режиме. Амортизированная направляющая и профилированные колёса гарантируют абсолютно бесшумное движение створок.

24V ((ER-Ready))



Блок управления с дисплеем для программирования и системой автоматической настройки параметров движения и крутящего момента. Встроенный двухканальный радиоприёмник.



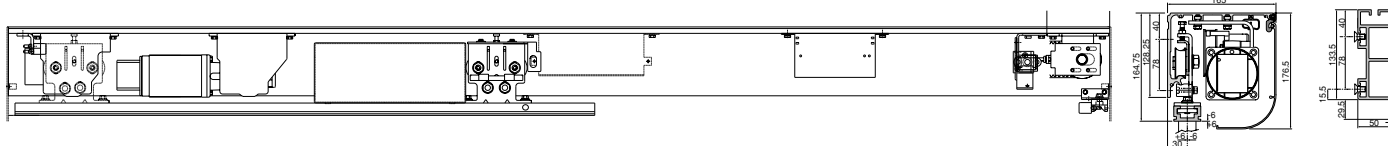
Профиль для быстрого монтажа.

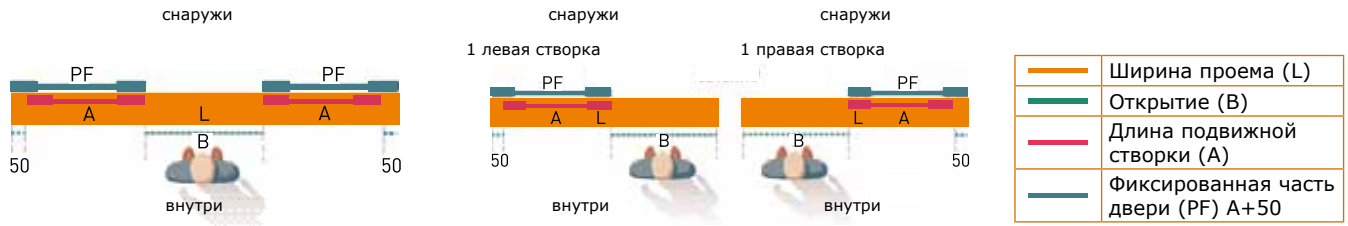


Электромеханический замок для фиксации дверей в любом положении.



Размеры





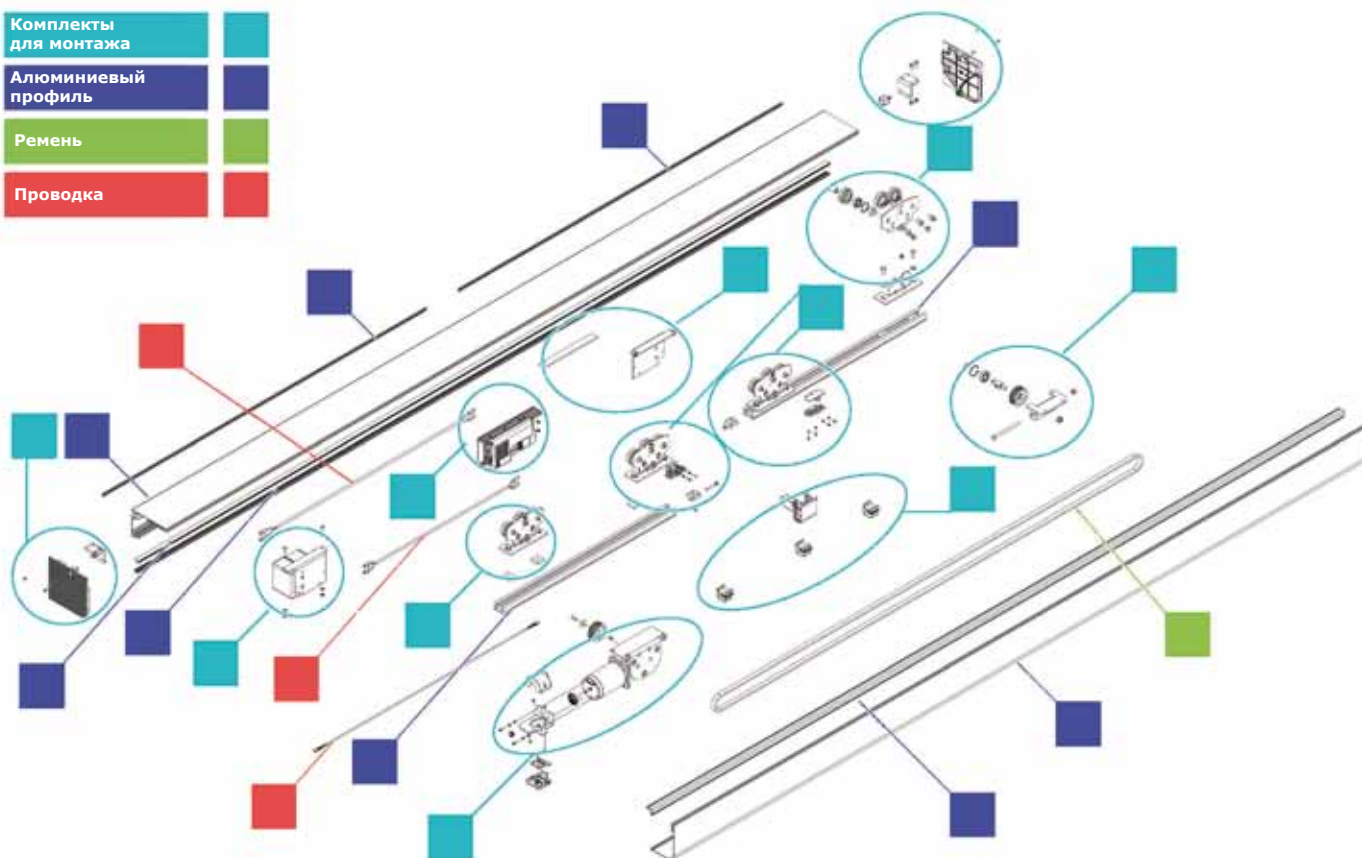
Технические характеристики

	VISTA SL1	VISTA SL2
Блок управления	ARIA	
Ручной режим	Реверсивный	Реверсивный
Напряжение питания	24В	24В
Мощность потребляемая	230 Вт	230 Вт
Концевые выключатели	Энкодер + механический упор на откр.	Энкодер + механический упор на откр.
Ширина проема	от 750 мм до 2500 мм	от 800 мм до 2900 мм
Скорость открывания	до 90 см/с	до 180 см/с
Скорость закрывания	до 90 см/с	до 180 см/с
Скорость замедления	от 5 см/с до 10 см/с	от 5 см/с до 10 см/с
Реакция на препятствие	Электронный ограничитель усилия	Электронный ограничитель усилия
Блокировка	Механическая	Механическая
Разблокировка	Тросик	Тросик
Цикл работы	Продолжительный	Продолжительный






















Комплекты для монтажа

Комплекты для монтажа	
Алюминиевый профиль	
Ремень	
Проводка	



Артикул	Наименование
P960536 00002	230B 2-LE AF VIST A2 ASSEMBLY KIT
P960535 00002	230B 1-LE AF VIST A1 ASSEMBLY KIT
P960533 00002	ANOD . ALUMINIUM PROFILE KIT , 4.2 m LONG
P960534 00002	ANOD . ALUMINIUM PROFILE KIT , 6.5 m LONG
P960533 00001	NATUR AL. ALUMINIUM PROFILE KIT , 4.2 m LONG
P960534 00001	NATUR AL. ALUMINIUM PROFILE KIT , 6.5 m LONG
P111447	WIRING KIT VIST A SL MOD 107-125 e 212-229
P111448	WIRING KIT VIST A SL MOD 208-211
D191099	VIST A SL BELT KIT - 30 mt PACK

 <p>L</p>	<p>VISTA SEL D113722</p> <p>Селектор выбора режима работы VISTA SL</p>	 <p>Q</p>	<p>TELECOMANDO P111405</p> <p>Дистанционный пульт настройки и управления FALCON, EAGLE ONE и ACTIVE8</p>
 <p>Q</p>	<p>SEAGLE TWO P111404</p> <p>Радар двунаправленный</p>	 <p>Q</p>	<p>EAGLE ONE P111403</p> <p>Радар однонаправленный</p>
 <p>Q</p>	<p>ACTIVE8 TWO PB P111402 00001</p> <p>Радар безопасности СВЧ-ИК</p>		<p>SPOTFINDER P111406</p> <p>Детектор зоны обнаружения ИК</p>
 <p>Q</p>	<p>FALCON P111407</p> <p>Промышленный датчик присутствия, может быть установлен на высоте до 7 м</p>	 <p>Q</p>	<p>RIP P111325</p> <p>Многофункциональный активный инфракрасный радар, широкий / узкий диапазон слежения</p>
	<p>FPA 1 P111265</p> <p>Фотоэлементы одна пара</p>		<p>FPA 2 P111266</p> <p>Фотоэлементы две пары</p>
	<p>ERV N733408</p> <p>Электрозамок VISTA SL</p>	 <p>C</p>	<p>BBV P111442</p> <p>Система аварийного питания VISTA SL</p>
	<p>SBV P111445</p> <p>Опорная перекладина из анодированного алюминия VISTA SL</p>		<p>PPR P111156</p> <p>Направляющий профиль автоматических дверей с алюминиевой рамой</p>
	<p>PGI P111158</p> <p>Нижний направляющий профиль дверей с алюминиевой рамой</p>		
	<p>SASAM 1 P111163 00001</p> <p>Система «антипаника» из обычного алюминия для принудительного открывания одностворчатых дверей. Максимальная длина 1100 мм</p>		<p>SASAM 1 P111163 00002</p> <p>Версия системы SASAM 1 из анодированного алюминия. Максимальная длина 1100 мм</p>
	<p>SASAM 2 P111263 00001</p> <p>Система «антипаника» из обычного алюминия для принудительного открывания двустворчатых дверей. Максимальная длина 1100 мм</p>		<p>SASAM 2 P111263 00002</p> <p>Версия системы SASAM 2 из анодированного алюминия. Максимальная длина 1100 мм</p>